

**Országos
kompetenciamérés
2019**



FIT-jelentés
Intézményi jelentés
Összefoglalás

Eötvös József Gimnázium és Kollégium

2890 Tata, Tanoda tér 5.

OM azonosító: 201173



EMBERI ERŐFORRÁSOK
MINISZTERIUMA



OKTATÁSI
HIVATAL



Köznevelési Mérés
Értékelési Osztály



FIGYELEM! Kérjük, tartsa szem előtt, hogy a 2016/2017. tanévtől a képzési formák elnevezései megváltoztak. A jelentésben a hatályos köznevelési törvényben felsorolt képzési formák megnevezései szerepelnek: a korábbi szakközépiskola szakgimnáziumként, a korábbi szakiskola szakközépiskolaként, a korábbi speciális szakiskola szakiskolaként került feltüntetésre.




Összefoglalás

Az intézmény létszámadatai

Évfolyam	Képzési forma	Tanulók száma	
		Összesen	A jelentésben szereplők
10.	4 évfolyamos gimnázium	156	143

Átlageredmények

Mérési terület	Évfolyam	Átlageredmény (megbízhatósági tartomány)	
		Az intézményben	Országosan
Matematika	10.	1860 (1843;1885)	 1670 (1669;1671)
Szövegértés	10.	1850 (1833;1869)	 1661 (1660;1662)

-  Az intézmény eredményénél szignifikánsan alacsonyabb az adott érték
-  Az intézmény eredménye nem különbözik szignifikánsan az adott értéktől
-  Az intézmény eredményénél szignifikánsan magasabb az adott érték

201173 - 001 - Eötvös József Gimnázium és Kollégium

2890 Tata, Tanoda tér 5.

A telephely létszámadatai

Évfolyam	Képzési forma	Tanulók száma			
		Összesen	A jelentésben szereplők	CSH-indexszel rendelkezők	A 2017-es eredménnyel is rendelkezők
10.	4 évfolyamos gimnázium	156	143	120	134

Piros szín jelzi, ha valamely évfolyamon és képzési formában a telephely CSH-indexe vagy a 2017-es eredmények alapján a várható eredmény nem becsülhető megbízhatóan.

Átlageredmények

Mérési terület	Évfolyam	Képzési forma	Átlageredmény (megbízhatósági tartomány)					
			A telephelyen	Országos	Az első viszonyítási csoport		A második viszonyítási csoport	
					Neve	Eredménye	Neve	Eredménye
Matematika	10.	4 évf. gimn.	1860 (1843;1885)	1670 😊 (1669;1671)	4 évf. gimn.	1747 😊 (1745;1748)	Nagy 4 évf. gimn.	1780 😊 (1778;1781)
Szövegértés	10.	4 évf. gimn.	1850 (1833;1869)	1661 😊 (1660;1662)	4 évf. gimn.	1749 😊 (1748;1751)	Nagy 4 évf. gimn.	1779 😊 (1778;1781)

- 😊 A telephely eredményénél szignifikánsan alacsonyabb az adott érték
- ☹️ A telephely eredménye nem különbözik szignifikánsan az adott értéktől
- 🔴 A telephely eredményénél szignifikánsan magasabb az adott érték

A telephely eredménye a tanulók CSH-indexének tükrében

Mérési terület	Évfolyam	Képzési forma	A tényleges eredmény a várhatóhoz képest	
			Országos regresszió alapján	A megfelelő képzési forma/településtípus telephelyeire illesztett regresszió alapján
Matematika	10.	4 évf. gimn.	😊	😊
Szövegértés	10.	4 évf. gimn.	😊	😊

- 😊 A telephely eredménye szignifikánsan magasabb a várhatónál
- ☹️ A telephely eredménye nem különbözik szignifikánsan a várhatótól
- 🔴 A telephely eredménye szignifikánsan gyengébb a várhatónál

A telephely eredménye a tanulók korábbi eredményének tükrében

Mérési terület	Évfolyam	Képzési forma	A tényleges eredmény a várhatóhoz képest	
			Országos regresszió alapján	A megfelelő képzési forma/településtípus telephelyeire illesztett regresszió alapján
Matematika	10.	4 évf. gimn.	☹️	☹️
Szövegértés	10.	4 évf. gimn.	☹️	☹️

- 😊 A telephely eredménye szignifikánsan magasabb a várhatónál
- ☹️ A telephely eredménye nem különbözik szignifikánsan a várhatótól
- 🔴 A telephely eredménye szignifikánsan gyengébb a várhatónál

A telephely eredménye az eddigi kompetenciamérésekben

Mérési terület	Évf.	Képzési forma	Átlageredmény (megbízhatósági tartomány)				
			2019	2018	2017	2016	2015
Matematika	10.	4 évf. gimn.	1860 (1843;1885)	☹️ 1854 (1828;1876)	☹️ 1848 (1824;1866)	☹️ 1836 (1815;1853)	😊 1817 (1798;1844)
Szövegértés	10.	4 évf. gimn.	1850 (1833;1869)	☹️ 1821 (1805;1841)	😊 1811 (1788;1833)	😊 1784 (1761;1802)	😊 1761 (1739;1780)

😊 A 2019. évi eredmény az adott év eredményénél szignifikánsan magasabb

☹️ A telephely 2019. évi eredménye nem különbözik szignifikánsan az adott év eredményétől

☹️ A 2019. évi eredmény az adott év eredményénél szignifikánsan gyengébb

Az alapszintet el nem érő tanulók aránya

Mérési terület	Évfolyam	Képzési forma	Alapszint	Az alapszint alatt teljesítő tanulók aránya (%)		
				A telephelyen	Országosan	A megfelelő képzési típusban/település-típusban
Matematika	10.	4 évf. gimn.	4. képességi szint	0,7	30,8	14,7
Szövegértés	10.	4 évf. gimn.	4. képességi szint	0	20,0	6,3

A minimum szintet el nem érő tanulók aránya*

Mérési terület	Évfolyam	Képzési forma	Minimum szint	A minimum szint alatt teljesítő tanulók aránya (%)		
				A telephelyen	Országosan	A megfelelő képzési típusban/település-típusban
Matematika	10.	4 évf. gimn.	3. képességi szint	0	13,3	4,2
Szövegértés	10.	4 évf. gimn.	3. képességi szint	0	7,2	1,7

* Ez az arányszám a jelentésre jogosult és nem a jelentésben szereplő tanulók létszámaira vonatkozik.